

Handleiding – Online Examen Systeem

www.bijbelcollege.nl © 2011

ONLINE EXAMINATION SYSTEM **BijbelCollege - Online Examen Systeem**
maar wie roemen wil, roeme hierin, dat hij verstand heeft en Mij kent (Jer. 9:24a)

Register

Gebruikersnaam
Wachtwoord

Log In

Bent u een nieuwe gebruiker? Klik op [Register] om u te registreren!
Dit systeem gebruikt Engelstalige software. Klik [hier](#) om de handleiding te downloaden!

[Terug naar www.bijbelcollege.nl](http://www.bijbelcollege.nl)

Developed By-Manjunath Baddi
Released under the GNU General Public License v.3

Alvorens een examen te kunnen maken, moet u zich, wanneer u dat nog niet gedaan hebt, registreren. Klik op [Register] om een account aan te maken.

ONLINE EXAMINATION SYSTEM **BijbelCollege - Online Examen Systeem**
maar wie roemen wil, roeme hierin, dat hij verstand heeft en Mij kent (Jer. 9:24a)

Registratie Examen

Voor het afleggen van onze examens is registratie noodzakelijk.

Uw persoonlijke gegevens worden alleen voor ons examen-systeem gebruikt en niet zonder uw instemming aan derden verstrekt.

U dient voor een correcte registratie **alle velden** in te vullen.

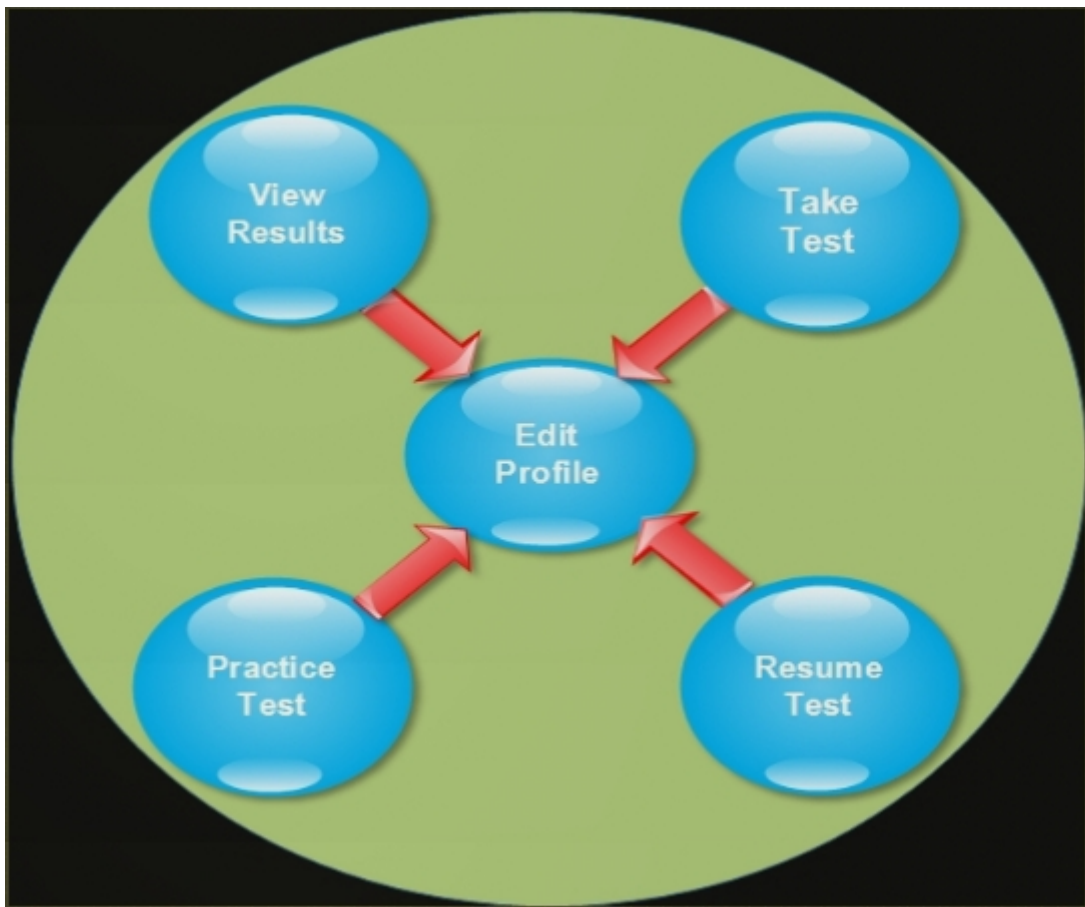
Gebruikersnaam (geen spaties!)
Wachtwoord
Bevestig wachtwoord
E-mail
Telefoonnummer (alleen cijfers!)
Adres (straat, huisnr.)
Postcode
Woonplaats
PIN Code (kies een cijferreeks tbv beveiliging)

Registreer Wissen

Vul in het scherm de gevraagde gegevens in. De gebruikersnaam mag u zelf bedenken, evenals het wachtwoord. Het email-adres, telefoonnummer en adres-gegevens moeten juist zijn! De PIN-code is een code van een aantal cijfers die u ook zelf mag bedenken. Klik na het invullen van alle velden op de knop [Registreer]. U kunt daarna inloggen (eerste scherm) met de door u opgegeven gebruikersnaam en wachtwoord.

Dashboard

Na het inloggen ziet u het “**dashboard**”:



Verklaring van de knoppen:

- **Take Test** → Hier kunt u kiezen uit alle nog niet afgelegde testen. Zodra een test door u is gedaan, is deze hier niet meer beschikbaar maar wordt verplaatst naar de knop..
- **View Results** → alle door u afgelegde tests kunt u hiermee later nog een keer bekijken;
- **Resume Test** → onder deze knop vindt u testen welke u nog niet volledig hebt afgerond;
- **Practice Test** → Hier vindt u een oefentest. Het is alleen bedoeld om het systeem te leren gebruiken en heeft verder geen enkele waarde;
- **Edit profile** → Uw persoonlijke instellingen kunt u hier aanpassen. Het is uit praktische overwegingen niet verstandig uw gebruikersnaam en wachtwoord aan te passen!

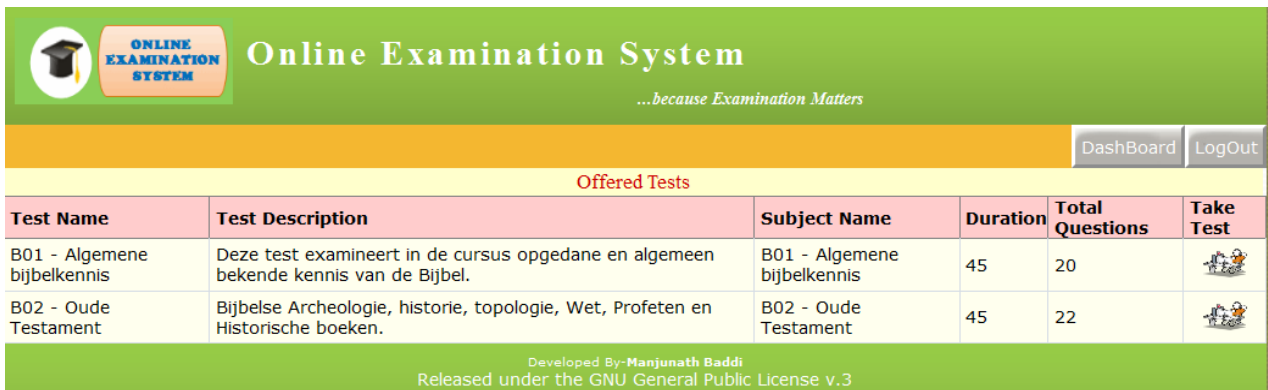
Vanuit elk sub-menu kunt u terug keren naar dit scherm middels de knop [Dashboard].

U kunt het systeem afsluiten door te klikken op [Logout].



In deze handleiding wordt met name uitgelegd hoe u een test kunt afleggen. De overige knoppen en de informatie daaronder is minder belangrijk en verklaart zichzelf.

Test maken

Klik op [Take Test], u ziet een aantal beschikbare testen.

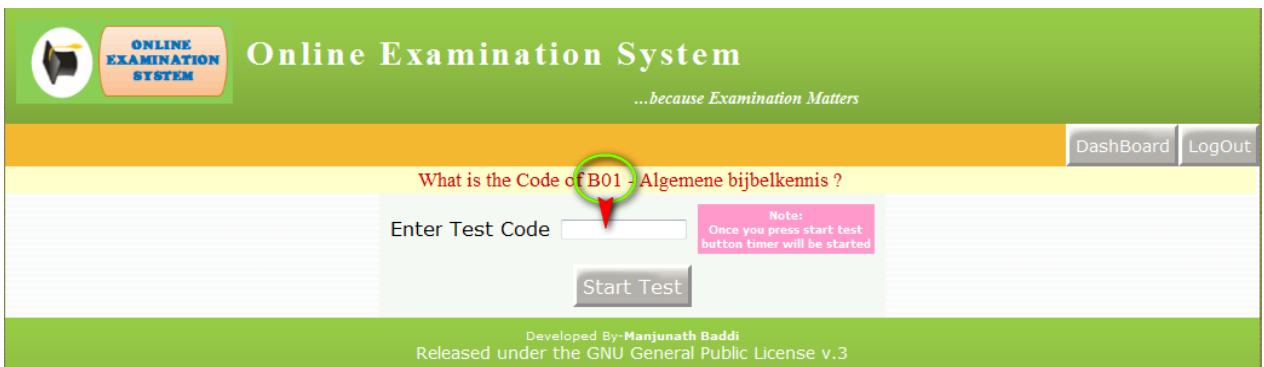


The screenshot shows the 'Online Examination System' interface. At the top, there is a logo and the text 'ONLINE EXAMINATION SYSTEM' and '...because Examination Matters'. Below this, there are buttons for 'DashBoard' and 'LogOut'. The main content area is titled 'Offered Tests' and contains a table with the following data:

Test Name	Test Description	Subject Name	Duration	Total Questions	Take Test
B01 - Algemene bijbelkennis	Deze test examineert in de cursus opgedane en algemeen bekende kennis van de Bijbel.	B01 - Algemene bijbelkennis	45	20	
B02 - Oude Testament	Bijbelse Archeologie, historie, topologie, Wet, Profeten en Historische boeken.	B02 - Oude Testament	45	22	

At the bottom of the page, it says 'Developed By-Manjunath Baddi Released under the GNU General Public License v.3'.

Om een test te maken klikt u op het icoontje aan de rechterkant, onder de kolom "Take test". Vervolgens wordt er gevraagd "What is the code of ... " en moet u een code ingeven van de test die u wilt afleggen. Deze code staat in de gele balk op het scherm en bestaat uit een letter + een volgnummer, zoals bijv. B01 of B02 en neemt u over in het vakje er onder (zie afbeelding):

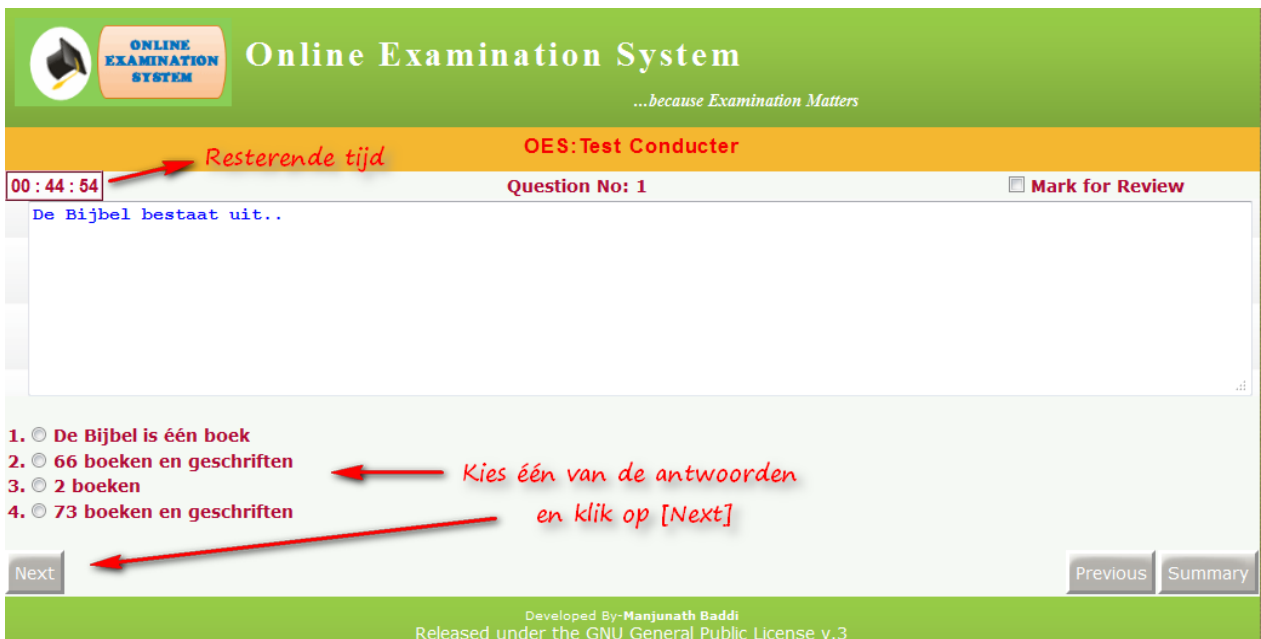


The screenshot shows the 'Online Examination System' interface. At the top, there is a logo and the text 'ONLINE EXAMINATION SYSTEM' and '...because Examination Matters'. Below this, there are buttons for 'DashBoard' and 'LogOut'. The main content area is titled 'What is the Code of B01 - Algemene bijbelkennis ?' and contains a form with the following elements:

- Enter Test Code:
- Note: Once you press start test button timer will be started
- Start Test button

At the bottom of the page, it says 'Developed By-Manjunath Baddi Released under the GNU General Public License v.3'.

Klik vervolgens op [Start Test]
De eerste vraag verschijnt en de tijd voor de test gaat lopen:



The screenshot shows the 'Online Examination System' interface. At the top, there is a logo and the text 'ONLINE EXAMINATION SYSTEM' and '...because Examination Matters'. Below this, there are buttons for 'DashBoard' and 'LogOut'. The main content area is titled 'OES: Test Conductor' and contains the following elements:

- 00:44:54 (Resterende tijd)
- Question No: 1
- Mark for Review button
- De Bijbel bestaat uit..
- 1. De Bijbel is één boek
- 2. 66 boeken en geschriften
- 3. 2 boeken
- 4. 73 boeken en geschriften
- Next button
- Previous button
- Summary button

At the bottom of the page, it says 'Developed By-Manjunath Baddi Released under the GNU General Public License v.3'.

De tijd die u krijgt voor de test is afhankelijk van het aantal vragen. Gemiddeld krijgt u ongeveer twee minuten per vraag. Dit is meestal ruim voldoende.

U kunt met de knop [Previous] terug gaan om de gegeven antwoorden, zolang de test duurt, nog te herzien. Met de knop [Summary] krijgt u een overzicht van de vragen welke reeds beantwoord zijn, en welke nog niet.

Na de laatste vraag krijgt u een overzicht van alle vragen (beantwoord/niet beantwoord) te zien.

Online Examination System
...because Examination Matters

00 : 35 : 47

Question No	Status	Change Your Answer
1	answered	Change 1
2	answered	Change 2
3	answered	Change 3
4	answered	Change 4
5	answered	Change 5
6	answered	Change 6
7	answered	Change 7
8	answered	Change 8
9	answered	Change 9
10	answered	Change 10
11	answered	Change 11
12	answered	Change 12
13	answered	Change 13
14	answered	Change 14
15	answered	Change 15
16	answered	Change 16
17	answered	Change 17
18	answered	Change 18
19	answered	Change 19
20	answered	Change 20

Final Submit

Developed By: Manjunath Baddi
Released under the GNU General Public License v.3

Wanneer u op [Final Submit], onderaan in het scherm, klikt wordt het examen afgesloten. U kunt vervolgens klikken op een link met de tekst “[To view the Results Click Here](#)”. U krijgt vervolgens een lijst(je) te zien met alle afgelegde examens en de resultaten (percentage)

Date and Time	Test Name	Max. Marks	Obtained Marks	Percentage	Details
15 May 2011 22:56:09	Starters : Starterscursus	15	15	100 %	
17 May 2011 23:13:28	B01 - Algemene bijbelkennis : Deze test examineert in de cursus opgedane en algemeen bekende kennis van de Bijbel.	20	19	95 %	
16 May 2011 23:28:13	B03 - Nieuwe Testament : Het Oude Testament in het Nieuwe Testament, Evangeliën, Brieven, Openbaringen.	29	28	96.551724137931 %	

Developed By: Manjunath Baddi
Released under the GNU General Public License v.3

Klik op het blauwe icoontje (rechts) om de details van de afgesloten examens te bekijken. Het bovenstaande scherm is identiek aan het scherm dat u ziet onder “View Results”, in het Dashboard.